



# Sommaire

## Accessoires et Pièces détachées

pages	<b>110</b>	Portes et serrures
	<b>111</b>	Coffrets S17 et S15
	<b>112</b>	Ferrures d'accroches
	<b>113</b>	Plaques de fond
	<b>114</b>	Cadres de façade

# Accessoires et pièces détachées

## PORTES ET SERRURES

### Toit

	Code SEIFEL
Toiture pour armoire BRASILIA	28 930

Code SEIFEL 28 930



### Portes

Porte gauche pour armoire BRASILIA avec serrure sans canon	48 333
Porte droite pour armoire BRASILIA avec serrure sans canon	48 334
Porte EPX-300	48 335
Porte EP1-300	48 336
Porte gauche EP2-300/EP3-300	48 337
Porte droite EP2-300	48 338
Porte droite EP3-300	48 339
Porte EP1-500	48 340
Porte gauche EP2-500/EP3-500	48 341
Porte droite EP2-500	48 342
Porte droite EP3-500	48 343
Porte pour armoires CARAÏBES références 48 305, 48 307, 48 835 et 48 837	48 344
Porte pour armoires CARAÏBES références 48 306, 48 308, 48 836 et 48 838	48 345
Porte gauche pour coffret S17 type 3 avec hublot lecture directe	28 028
Porte droite pour coffret S17 type 3 avec serrure 1242E	28 029

Code SEIFEL 48 333



Code SEIFEL 48 334



### Batteuses (pour coffret S20) sans dispositif de cadassage

Batteuse 1 point - 911 C + 2 clés 405	34 110
Batteuse 1 point - 911 C + 2 clés 455	34 111
Batteuse 1 point - 911 C + 2 clés 455 A	34 112
Batteuse 1 point - 911 C + 2 clés 3132 A	34 114

Code SEIFEL 34 110



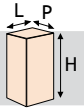

### Barilletts (pour armoires)

Barillet ½ cylindre européen N° 405E + 2 clés	48 381
Barillet ½ cylindre européen N° 3132A + 2 clés	48 382
Barillet ½ cylindre européen N° 3233E + 2 clés	48 383
Barillet ½ cylindre européen N° 455/455E + 2 clés	48 384
Barillet ½ cylindre européen N° 2131A + 2 clés	48 385
Barillet ½ cylindre européen N° 3313A + 2 clés	48 386
Barillet ½ cylindre européen N° 1242/1242 E + 2 clés	48 387

Code SEIFEL 48 382



## Coffrets S17 et S15

	Dimensions (mm)			Code SEIFEL	
	H	L	P		
<b>Coffret S17 type 2</b>					
Coffret S17 type 2	914	319	287	14 061	
<b>Coffrets S15</b>					
Coffret S15 - fermeture Rectangle	525	536	230	34 055	
Coffret S15 - fermeture Triangle cadenassable	525	536	230	34 056	
Coffret S15 - fermeture Triangle + embase téléreport	525	536	230	27 529	
Socle S15 ouvrant, non équipable - ivoire	605	536	230	21 011	



Coffret S17 type 2



Coffret S15

## FERRURES D'ACCROCHES

Désignation	Code SEIFEL
Ferrure murale pour coffret S20	26 178
Ferrures pour BH5/6/7/8/10 (jeu complet pour fixation murale)	32 029
Jeu de ferrures murales ou poteau S17 Type 3	56 003
Ferrure de fixation murale ou sur poteau S15	01 074
Ferrure de fixation poteau pour coffret S22 et CIBE®	66 931
Jeu de ferrures poteau pour coffret S20	99 096



Code SEIFEL 26 178




Code SEIFEL 32 029



Code SEIFEL 66 931

## PLAQUES DE FOND

Plaque de fond pour BRASILIA	Code SEIFEL
Plaque de fond pour armoires BRASILIA références 28 013, 32 032, 28 014, 32 049	48 317
Plaque de fond pour EPX	
Plaque de fond pour armoire EPX référence 74 453	48 318
Plaque de fond pour CARAÏBES	
Plaque de fond pour armoires CARAÏBES références 48 305, 48 835	48 319
Plaque de fond pour armoires CARAÏBES références 48 306, 48 836	48 320
Plaque de fond pour armoires CARAÏBES références 48 307, 48 337	48 321
Plaque de fond pour armoires CARAÏBES références 48 308, 48 338	48 322
Plaque de fond pour EP 300	
Plaque de fond pour armoire EP1-300 référence 37 501	37 513
Plaque de fond pour armoire EP2-300 référence 37 503	37 515
Plaque de fond pour armoire EP3-300 référence 37 505	37 517
Plaque de fond pour EP 500	
Plaque de fond pour armoire EP1-500 référence 48 300	48 323
Plaque de fond pour armoire EP2-500 référence 48 301	48 324
Plaque de fond pour armoire EP3-500 référence 48 302	48 325
Plaque de fond pour ARKO	
Plaque de fond ouverte pour armoires ARKO référence 48 880	48 796
Plaque de fond ouverte pour armoires ARKO référence 48 881	48 798
Plaque de fond fermée pour armoires ARKO référence 48 880	48 797
Plaque de fond fermée pour armoires ARKO référence 48 881	48 795



Plaques de fond

## CADRES DE FAÇADE

### Cadres de façade

	Code SEIFEL
Cadre de façade à boulonner H765 x L465 x P135 mm	74 748
Cadre de façade à boulonner H1000 x L630 x P90 mm	28 891
Cadre de façade à sceller H1000 x L810 x P45 mm	70 031
Cadre de façade à sceller H1200 x L1080 x P45 mm	70 030

### Accessoires

Embase téléreport adaptable pour cadre de façade	67 042
Hublot de lecture directe adaptable pour cadre de façade	32 026

Avant



Après



## TABLEAUX

### Tableaux 420 x 300 mm

	Code SEIFEL
Tableau support nu synthétique 420x300	48 366
Tableau support synthétique avec plastron modulaire 420x300 (capacité : 2 rangées de 10 modules + 1 rangée de 15 modules)	68 440

### Tableaux 830 x 250 mm

Tableau support nu synthétique 830x250	48 360
Tableau support synthétique avec coffret modulaire 4 rangées 830x250 (capacité : 2 x 4 rangées de 13 modules)	48 362
Tableau de comptage monophasé avec CCPI sans AGCP 830x250	48 020
Tableau de comptage triphasé + neutre avec CCPI sans AGCP 830x250	48 030

### Tableaux 830 x 500 mm

Tableau support nu synthétique 830x500	48 361
Tableau support synthétique avec coffret modulaire 2x4 rangées 830x500 (capacité : 2 x 4 rangées de 13 modules)	48 363

### Tableau comptage / commande

Tableau de comptage / commande monophasé sans AGCP - coffret 14 modules sans contacteur	48 766
Tableau de comptage / commande monophasé sans AGCP - coffret 3x13 modules sans contacteur	48 776
Tableau de comptage / commande triphasé + neutre sans AGCP - coffret 4x13 modules sans contacteur	48 786



Code SEIFEL 48 360



Code SEIFEL 48 361



Code SEIFEL 48 362